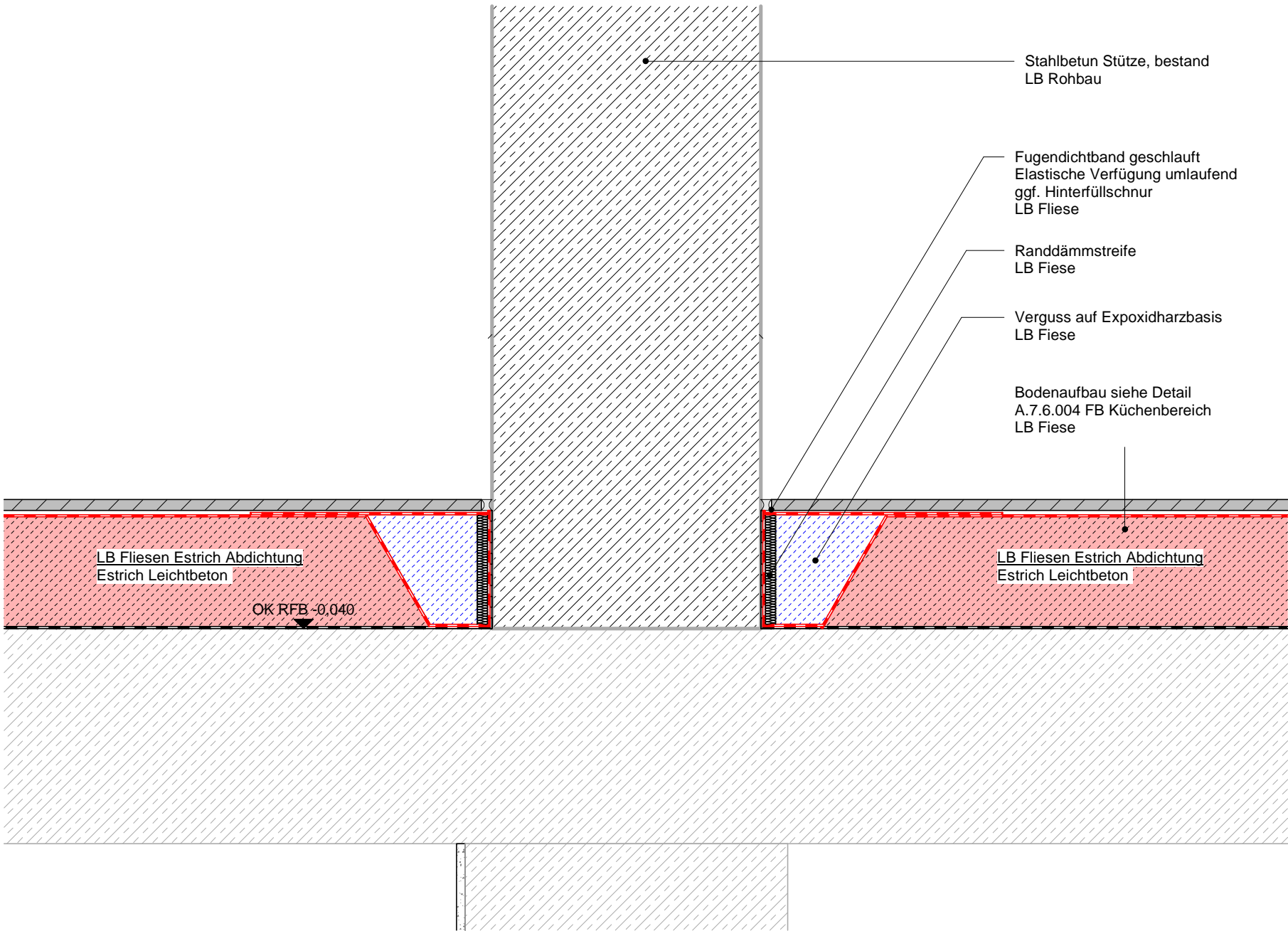
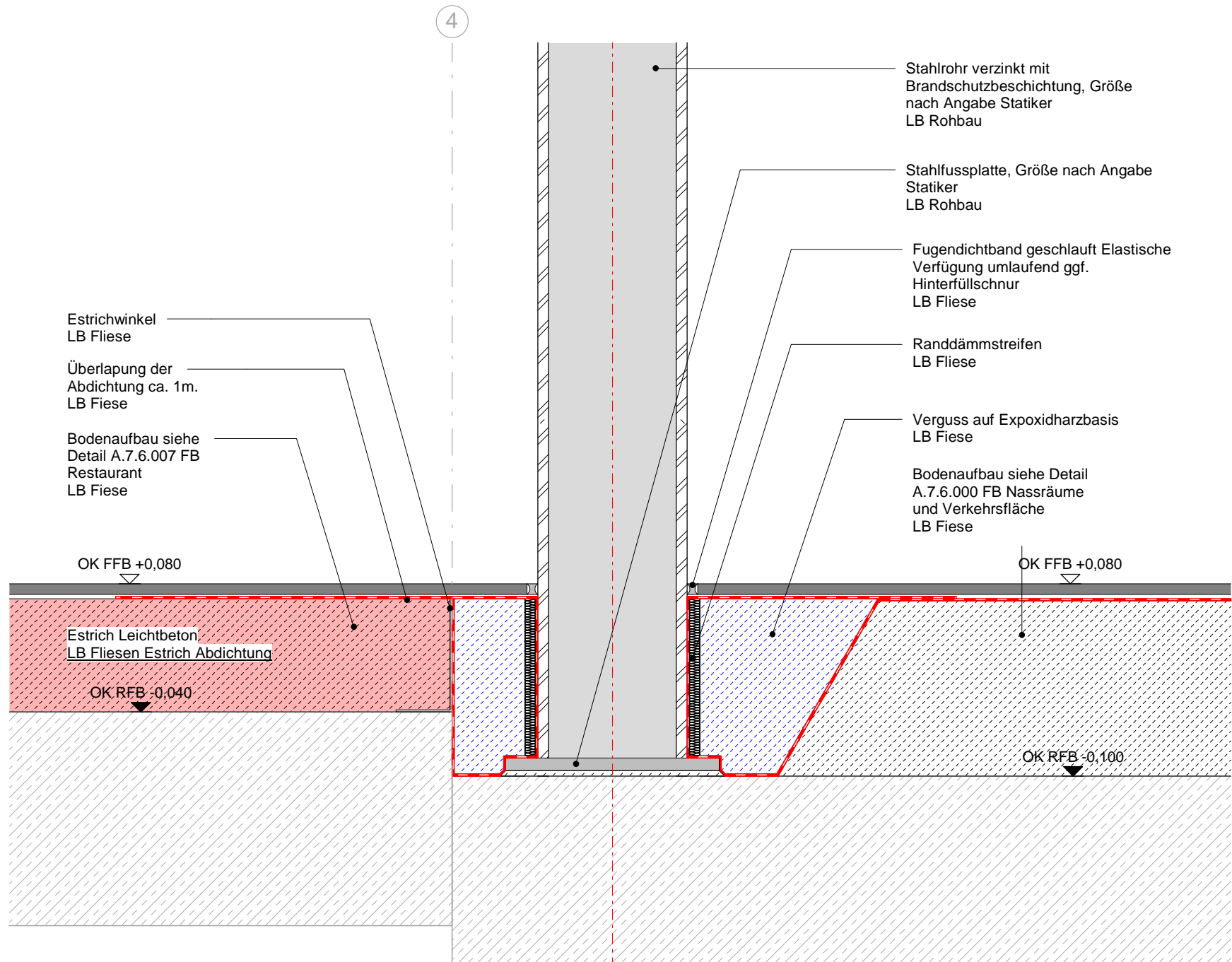


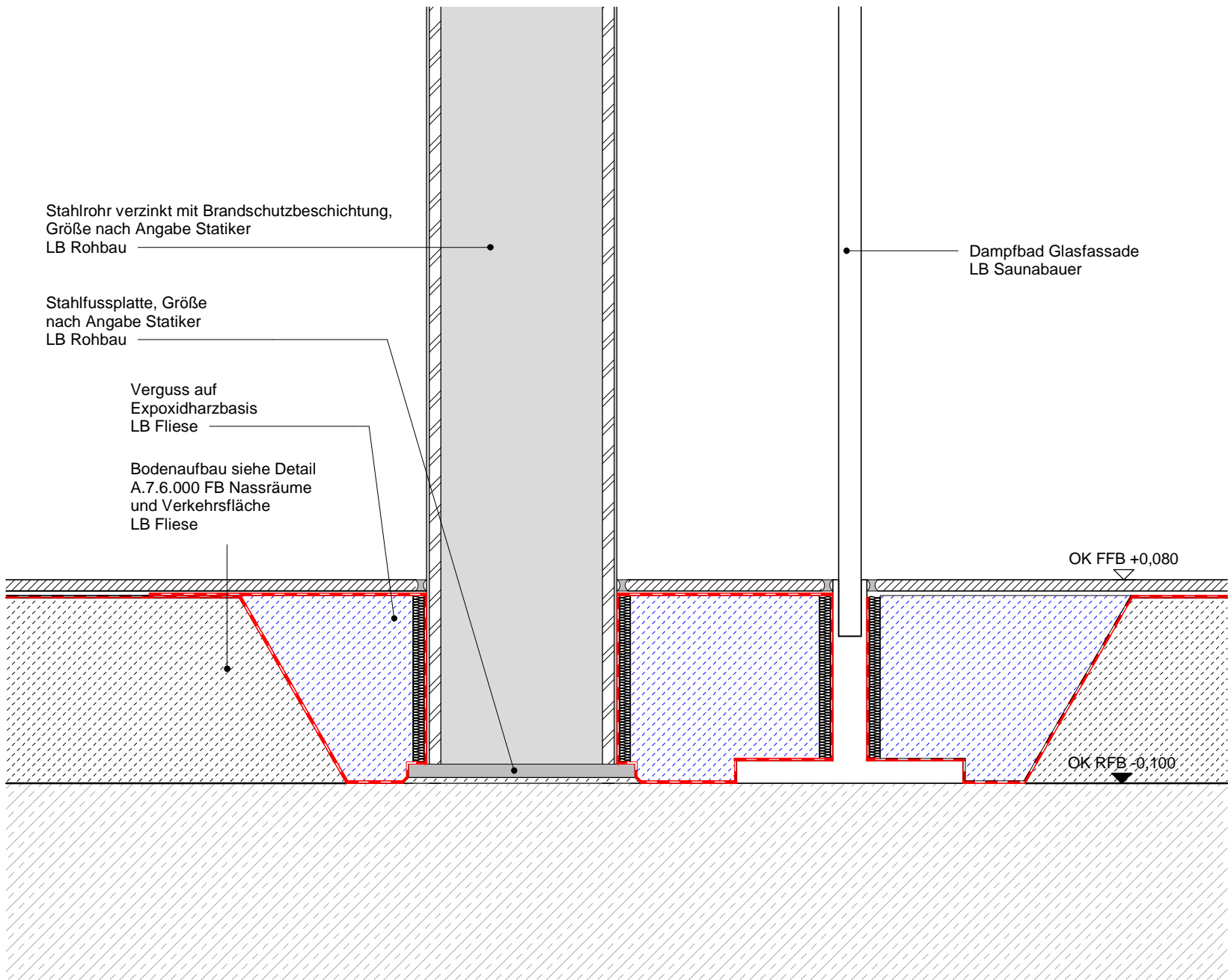
A.7.6.108_Abdichtung Fußpunkt Stahlbetonstütze
M 1 : 5



A.7.6.108_Abdichtung Fußpunkt Stahlbetonstütze_Restaurant (Küchenbereich)
M 1 : 5



A.7.6.108_Abdichtung Fußpunkt Stahlstütze_Restaurant
M 1 : 5



A.7.6.108_Abdichtung Fußpunkt Stahlstütze_Sauna
M 1 : 5

Anmerkungen

DER AUSFÜHRENDE IST VERPFLICHTET, DEN AUFTRAGGEBER AUF ETWAIGE UNSTIMMIGKEITEN DER AUSFÜHRUNGSUNTERLAGEN HINZUWEISEN (VOB/B,§3.3)

- Die Werkpläne sind nur im Zusammenhang mit den Plänen der beteiligten Fachingenieure gültig.
- Alle Masse sind auf der Baustelle verantwortlich zu prüfen und Differenzen der Bauleitung zu melden.
- Rohbautoleranzen sind zu berücksichtigen
- Die Masse sind in folgender Reihenfolge angegeben: Breite/ Hoehe (B/H) sowie Breite/ Tiefe/ Hoehe B/T/H)
- Türhöhen beziehen sich auf OK FFB
- Wandöffnungen, OK/UK UZ/-RD/-FD, UK Stahl-Träger, OK Brüstung, OK/UK WD beziehen sich auf OK RFB=+0.00=348.50
- Details sind nur nach Erteilung der Freigabe der jeweiligen Fachplaner gültig.

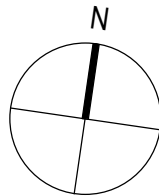
00	01.12.25	az	Serverupload
Index	Datum	Bearb.	Änderungen / Ergänzungen

PLANBEZEICHNUNG Planserver:

ARC-DT-EG-6108-5f00-A.7.6.108 Stützenfußpunkte

Platzhalter Piktogramm (170 x 90 mm) Familie kopieren und durch eigenes Piktogramm ersetzen
(Vorlage kann über Exemplar-Parameter unsichtbar geschaltet werden)

Nordpfeil kann über Exemplar-Parameter "4a_Drehung_Nordpfeil" eingestellt werden
(Startparameter 270° entspr. Norden oben)



OK RFB =0.000=348,50 m ü.NN

Ausführungsplanung

Projekt: Siebentälertherme Herrenalb

Bauteil: Stützenfußpunkte

Plan Nr.: A.7.6.108 Index: 00

Maßstab: 1:5 Datum: 27.02.2025

Größe: 700 x 420 mm Gezeichnet: az

Bauherr: Stadtwerke Bad Herrenalb GmbH
Bahnhofstraße 12
76332 Bad Herrenalb

4a Architekten GmbH
Hallstrasse 25
70376 Stuttgart
www.4a-architekten.de - kontakt@4a-architekten.de
Telefon +49-0711-3893000-0
Telefax +49-0711-389300-99

4a